

כנס המיסים והעסקים 2023

דברי פתיחה
רו"ח מיקי בלומנטל, שותף מנהל
פאהן קנה ושות'

16 נובמבר 2022

התפתחויות בשוק הישראלי בשנת 2022

ניתוח שוק העסקאות
הציבורי בישראל

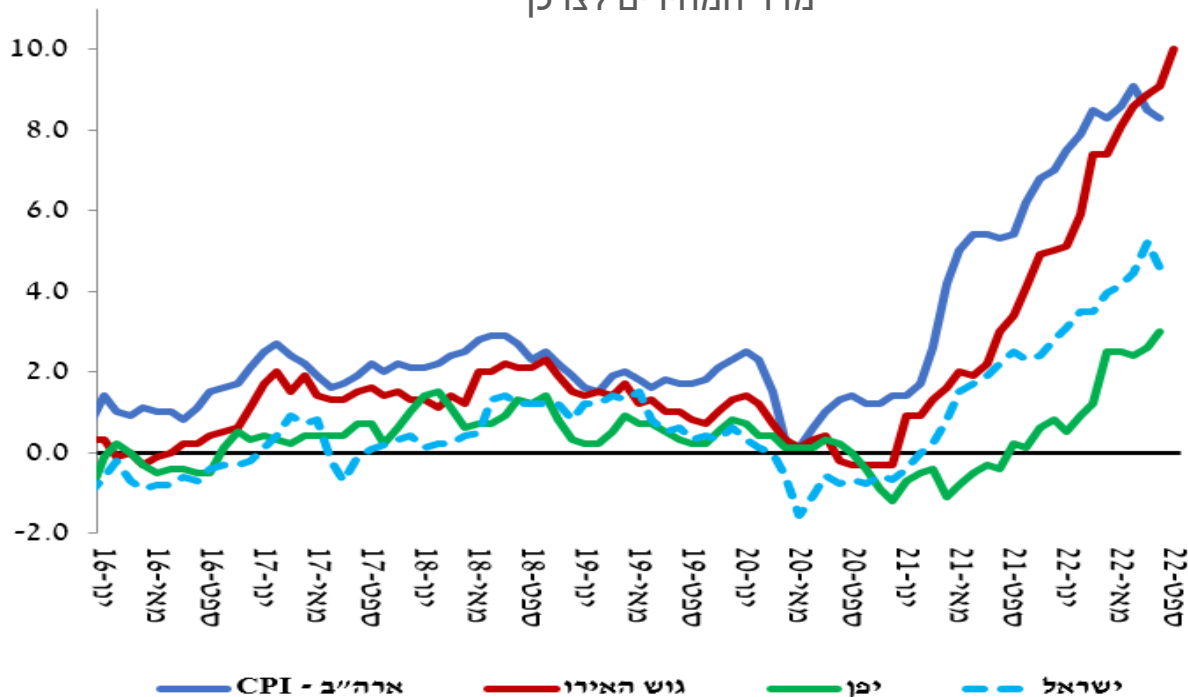
ניתוח מגמות מאקרו
כלכליות עולמיות

השוואה למדינות מפותחות

ניתוח שוק העסקאות
הפרטי בישראל

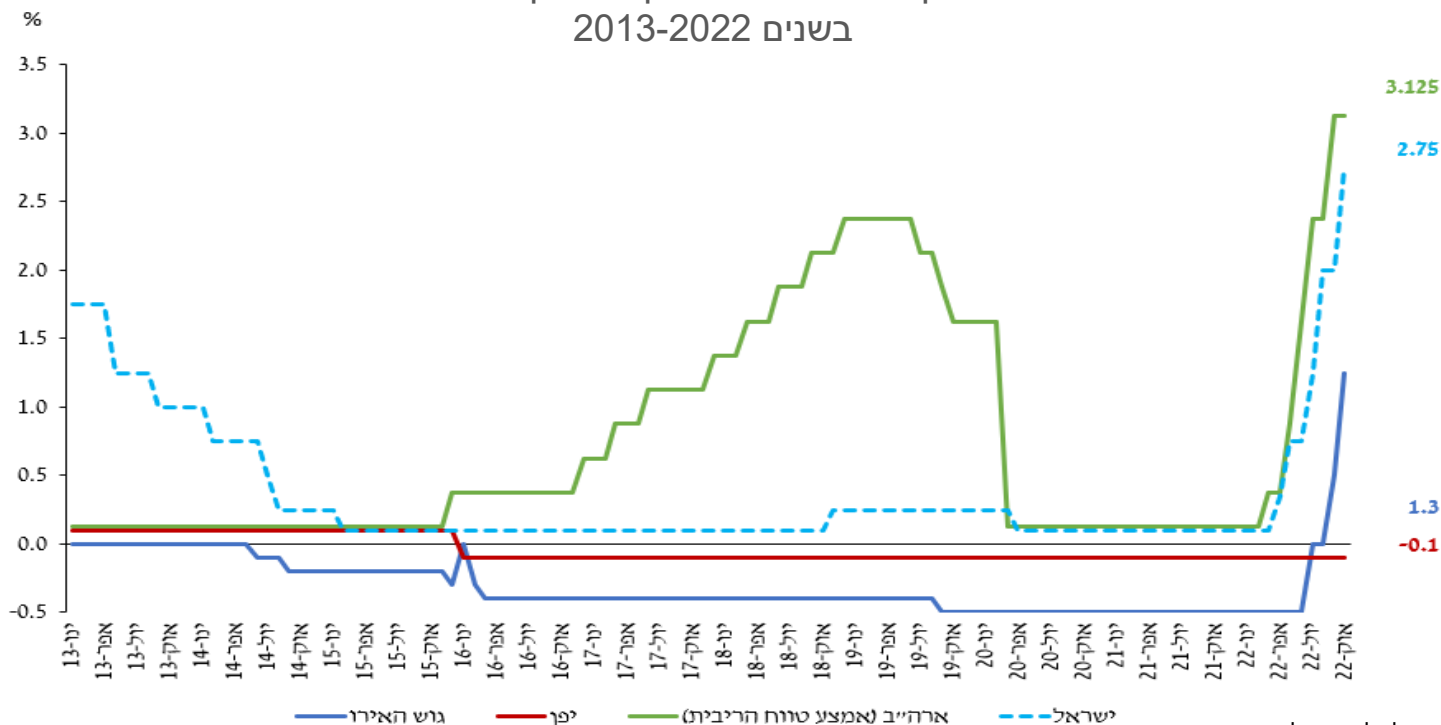
ניתוח מגמות מאקרו כלכליות עולמיות - עלייה בשיעור האינפלציה בשנת 2022

מדד המחירים לצרכן



ניתוח מגמות מאקרו כלכליות עולמיות - עליית ריבית משמעותית בשנת 2022

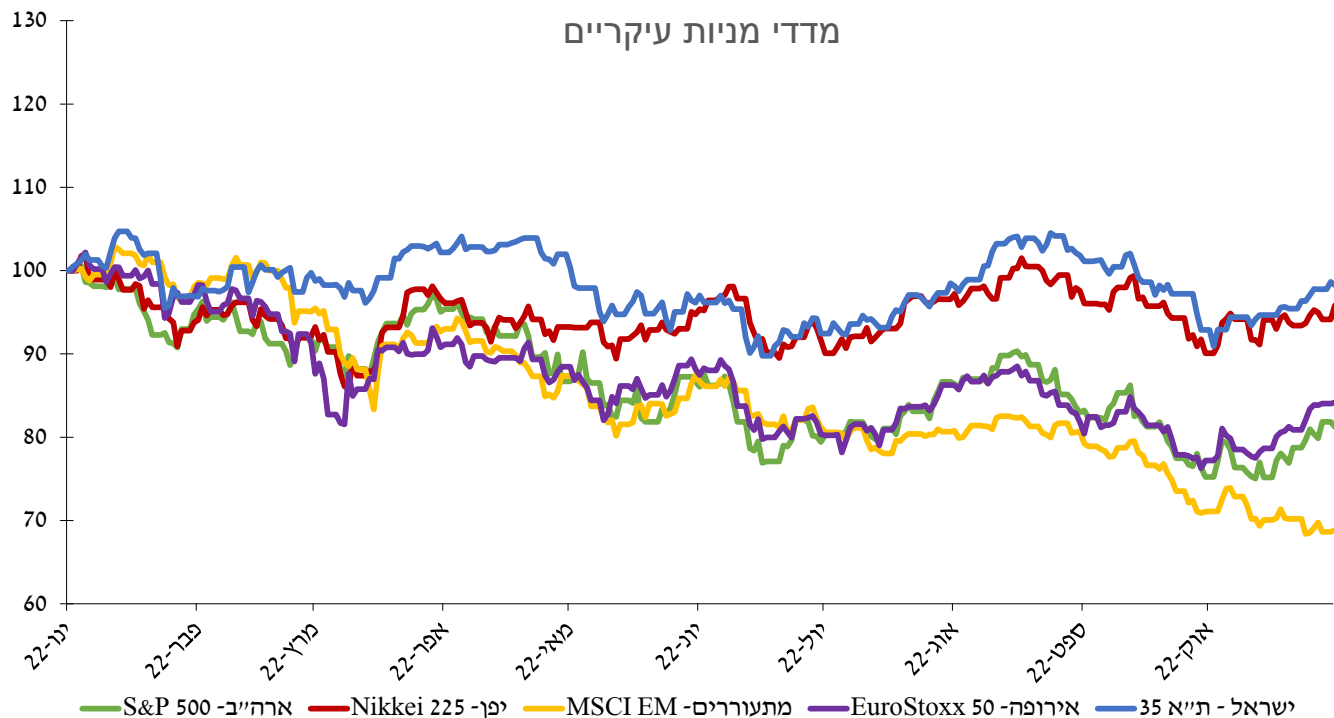
ריביות הבנקים המרכזיים במשקים העיקריים ובישראל
בשנים 2013-2022



מקור: עיבודי בנק ישראל על נתוני בלומברג

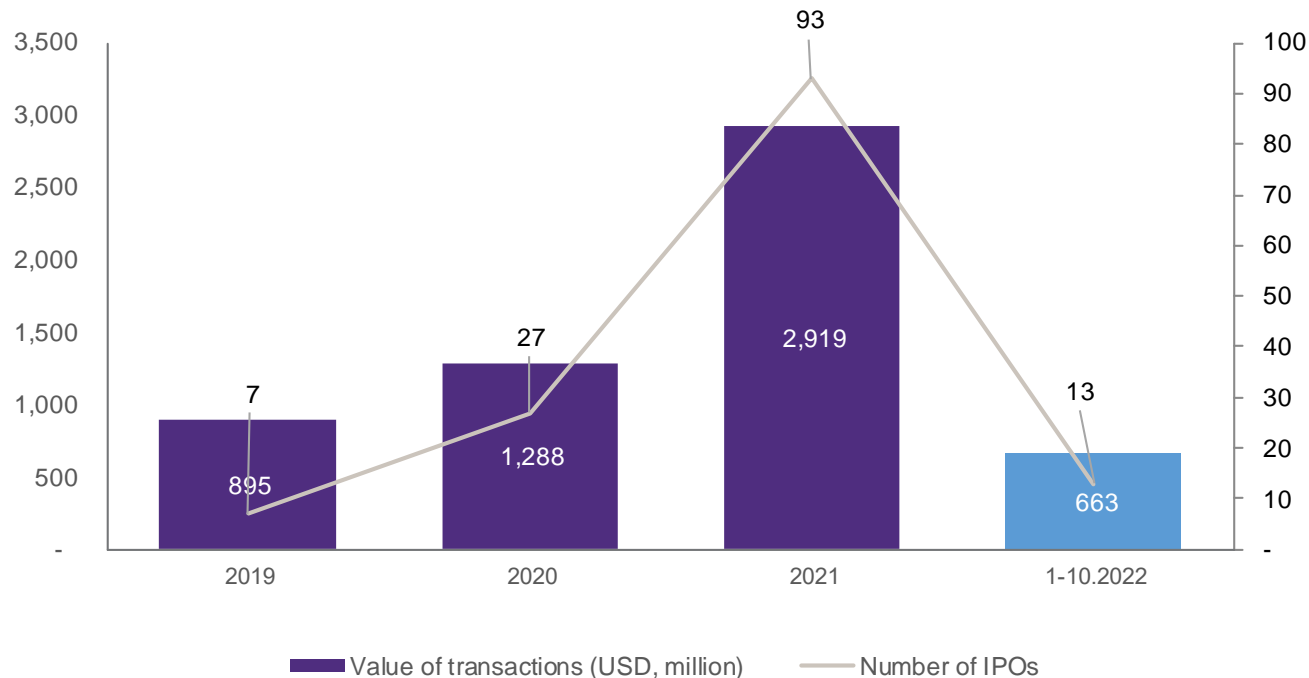
©2022 Grant Thornton Ltd. All rights reserved.

ניתוח מגמות מאקרו כלכליות עולמיות - התהפכות מגמה בשוק המניות החל משנת 2022



ניתוח השוק העסקאות הציבורי בישראל - ירידה בפעילות הבורסה

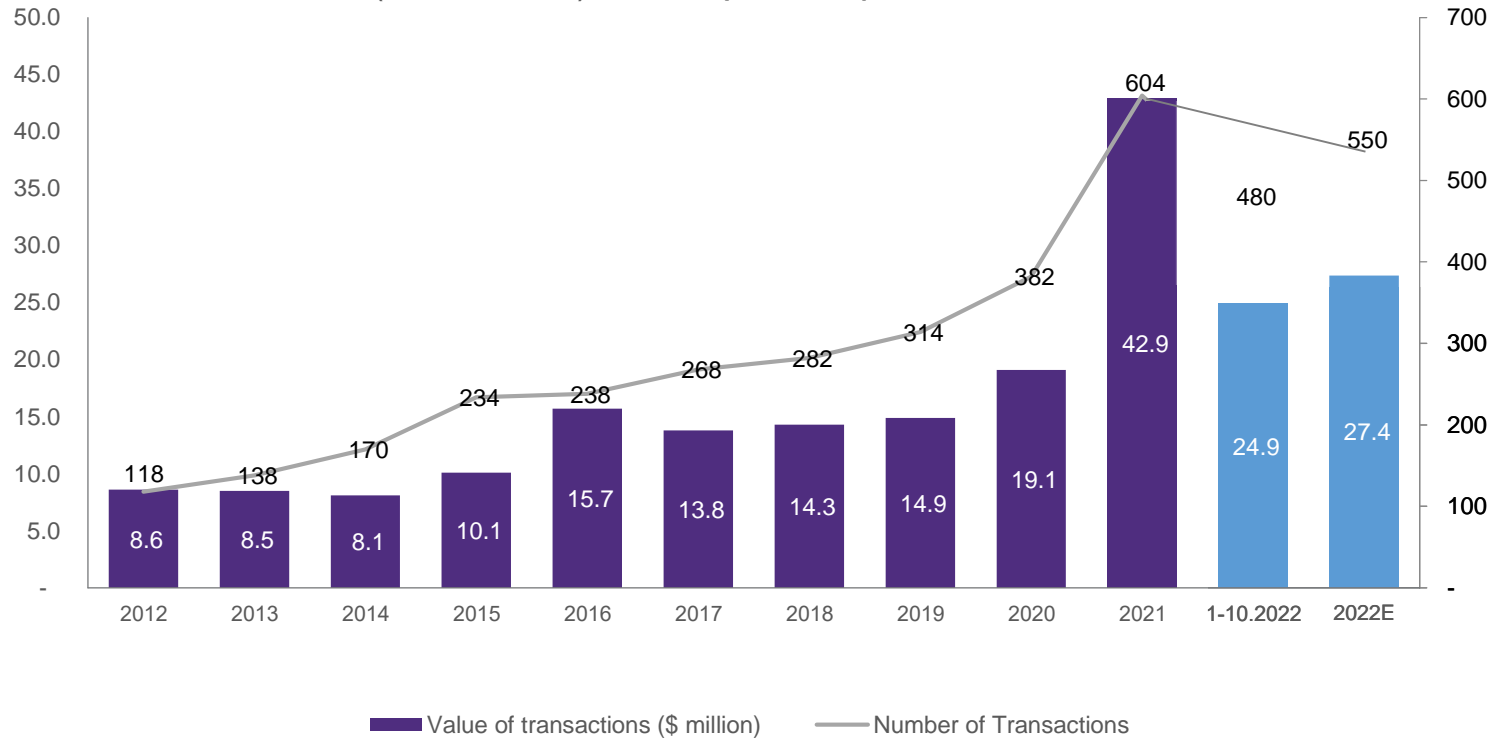
היקף IPOs בשנים 2019-2022 במיליוני דולר (*)



*ניתוח העסקאות בוצע בהתבסס על עסקאות שהושלמו בטווח שבין 5 מיליון דולר למיליארד דולר
*מקור: נתוני מערכת בלומברג, נתוני ועיבדי GT

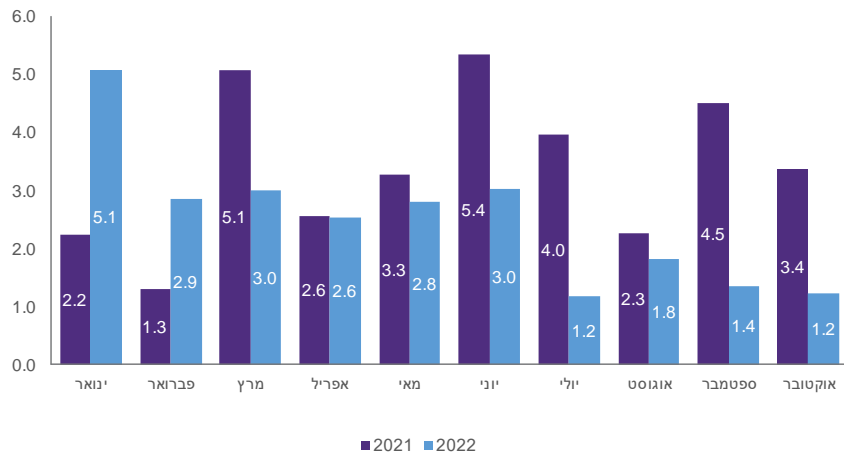
ניתוח שוק העסקאות הפרטי בישראל - ירידה משמעותית בהיקפי העסקאות

מס' כלל העסקאות ושווין בישראל (מליארדי דולר)

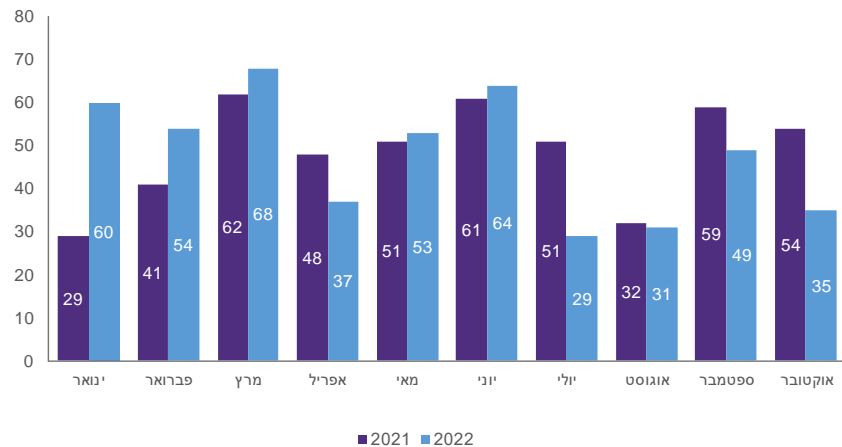


ניתוח שוק העסקאות הפרטי בישראל - חזרה לתמחורים ריאליים של העסקאות

היקף העסקאות בעשרת החודשים הראשונים בשנים 2021-2022
(מליארדי דולר)



מס' העסקאות בעשרת החודשים הראשונים בשנים 2021-2022



ניתוח ענפי - חזרה לענפים המסורתיים

היקף וכמות העסקאות בשוק הישראלי בענפים המסורתיים

1-10.2021

1-10.2022

סיכום ענפים מסורתיים מספר עסקאות היקף עסקאות (\$)

סיכום ענפים מסורתיים מספר עסקאות היקף עסקאות (\$)

פיננסים	39	3.0B
תעשייתי	27	1.4B
צרכנות מחזורי	15	1.6B
אחרים	9	1.4B
סה"כ	90	7.4B

פיננסים	47	4.0B
תעשייתי	34	1.7B
צרכנות מחזורי	15	0.9B
אחרים	9	0.8B
סה"כ	105	7.4B

17%

33%



ניתוח ענפי - ירידה בהיקפי הענפים הטכנולוגיים

היקף וכמות העסקאות בשוק הישראלי בענפי ההייטק

1-10.2021

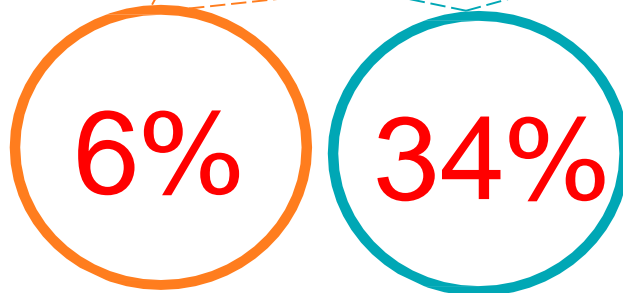
1-10.2022

סיכום ענפי ההייטק מספר עסקאות היקף עסקאות (\$)

טכנולוגיה	265	16.2B
צרכנות לא מחזורי	93	7.0B
תקשורת	40	3.5B
סה"כ הייטק	398	26.7B

סיכום ענפי ההייטק מספר עסקאות היקף עסקאות (\$)

טכנולוגיה	249	10.9B
צרכנות לא מחזורי	99	5.6B
תקשורת	27	1.0B
סה"כ	375	17.5B



השוואה למדינות מפותחות - ישראל רשמה את הקיטון הנמוך ביותר בהיקפי ההשקעה

ניתוח הירידה בהיקף העסקאות בין השנים 2021-2022
(עסקאות מעל 5 מיליון דולר)

Billions USD	1-10.2022	1-10.2021	Change
Israel	26.8B	43.6B	-39%
France	65.1B	202.7B	-68%
Germany	69.5B	182.8B	-62%
UK	211.3B	508.2B	-58%
Spain	24.7B	100.6B	-75%
Switzerland	49.9B	105.8B	-53%
USA	1,156.6B	2,355.1B	-51%

ניתוח הירידה בכמות העסקאות בין השנים 2021-2022
(עסקאות מעל 5 מיליון דולר)

Quantity	1-10.2022	1-10.2021	Change
Israel	481	495	-3%
France	650	675	-4%
Germany	875	908	-4%
UK	2,161	2,375	-9%
Spain	251	259	-3%
Switzerland	415	493	-16%
USA	9,384	9,766	-4%



תודה רבה!

רו"ח מיקי בלומנטל, שותף מנהל
פאהן קנה GT Israel
03-7106688
Mickey.Blumenthal@il.gt.com



מיקי בלומנטל, רו"ח

שותף מנהל בפירמת רואי חשבון פאהן קנה ושות'

בוגר תואר ראשון בחשבונאות וכלכלה ותואר שני במשפטים שניהם מאוניברסיטת בר אילן

ניסיון מקצועי

- ראיית חשבון וביקורת בחברות ציבוריות ופרטיות מענף המסחר, התעשייה, הנדל"ן וההשקעות
- ניתוחים כלכליים, הערכות שווי ותוכניות עסקיות
- ניהול בקרה וביקורת פנימית בקרב גופים מן המובילים במשק הישראלי
- בדיקות נאותות וחוות דעת מקצועיות
- בורריות, גישורים וחוות דעת לבתי משפט
- כינוס נכסים וניהול מיוחד בפירוק, חוק ני"ע, תשקיפים וליווי הנפקות בארץ ובעולם
- ליווי עסקאות, ניהול מו"מ ויעוץ שוטף

ניסיון באקדמיה

- מרצה בכיר בחוג לחשבונאות במסלול האקדמי, המכללה למנהל בקורס ניתוח דוחות כספיים והערכות שווי
- מרצה בסמינר לתואר שני במנהל עסקים, האוניברסיטה הפתוחה
- השתלמויות מקצועיות לעובדי המשרד וללקוחותיו
- הרצאות לחממות טכנולוגיות – DRIVE, CITI, Microsoft Ventures, WeWork, Novus, ראשון לציון, בינתחומי הרצליה
- הרצאות בכנסים של לשכת רואי חשבון ולמשרדי עורכי דין מובילים
- ימי עיון והרצאות בנושאי כלכלה, מיסים וחשבונאות לגופים חיצוניים
- מנטור בחממה הטכנולוגית של המכללה למנהל (Novus)



ניתוח ענפי – ירידה בהיקפי הענפים הטכנולוגיים

היקף וכמות העסקאות בשוק הישראלי בענפי ההייטק

Technology	Value	Number
Software	12.1B	208
Computers	4.0B	55
Semiconductors	0.04B	1
	16.2B	265

Consumer NCycle	Value	Number
Healthcare-Products	1.7B	26
Biotechnology	1.6B	22
Commercial Services	1.8B	16
Healthcare-Services	0.3B	13
Pharmaceuticals	0.4B	5
Food	0.9B	5
Agriculture	0.3B	4
Others	0.02B	2
	7.0B	93

Communications	Value	Number
Internet	3.3B	33
Telecommunications	0.08B	5
Others	0.1B	2
	3.5B	40

סיכום ענפי ההייטק	מספר עסקאות	היקף עסקאות (\$)
טכנולוגיה	265	16.2B
צרכנות לא מחזורי	93	7.0B
תקשורת	40	3.5B
סה"כ הייטק	398	26.7B

Technology	Value	Number
Software	8.1B	201
Computers	2.8B	48
	10.9B	249

Consumer NCycle	Value	Number
Biotechnology	2.2B	25
Commercial Services	1.0B	22
Healthcare-Services	1.1B	20
Healthcare-Products	0.7B	16
Food	0.2B	6
Agriculture	0.2B	4
Pharmaceuticals	0.1B	3
Others	0.04B	3
	5.6B	99

Communications	Value	Number
Internet	0.5B	17
Telecommunications	0.06B	4
Advertising	0.3B	3
Media	0.2B	3
	1.0B	27

סיכום ענפי ההייטק	מספר עסקאות	היקף עסקאות (\$)
טכנולוגיה	249	10.9B
צרכנות לא מחזורי	99	5.6B
תקשורת	27	1.0B
סה"כ	375	17.5B

ניתוח ענפי – עלייה בענפים המסורתיים

היקף וכמות העסקאות בשוק הישראלי בענפים המסורתיים

1-10.2021

Consumer Cycle	Value	Number
Retail	0.5B	5
Lodging	0.2B	2
Entertainment	0.1B	2
Others	0.7B	6
	1.6B	15
Industrial	Value	Number
Electronics	0.4B	9
Aerospace/Defense	0.2B	6
Transportation	0.6B	4
Environmental Control	0.04B	3
Machinery-Diversified	0.08B	3
Others	0.04B	1
	1.4B	27
Financial	Value	Number
Diversified Finan Serv	1.1B	18
REITS	0.5B	8
Insurance	0.7B	6
Investment Companies	0.1B	3
Real Estate	0.5B	3
Private Equity	0.06B	1
	3.0B	39
Others	Value	Number
Energy	0.7B	7
Basic Materials	0.6B	2
	1.4B	9

מספר עסקאות	היקף עסקאות (\$)	סכום ענפים מסורתיים
39	3.0B	פיננסים
27	1.4B	תעשייתי
15	1.6B	צרכנות מחזורי
9	1.4B	אחרים
90	7.4B	סה"כ

1-10.2022

Consumer Cycle	Value	Number
Entertainment	0.6B	8
Others	0.3B	7
	0.9B	15
Industrial	Value	Number
Electronics	0.5B	13
Machinery-Diversified	0.4B	6
Transportation	0.3B	5
Engineering&Constructi	0.1B	3
Environmental Control	0.08B	2
Packaging&Containers	0.1B	2
Building Materials	0.2B	2
Aerospace/Defense	0.006B	1
	1.7B	34
Financial	Value	Number
Diversified Finan Serv	1.5B	22
REITS	0.7B	8
Investment Companies	0.4B	9
Real Estate	0.3B	3
Banks	0.7B	3
Private Equity	0.6B	2
	4.0B	47
Others	Value	Number
Energy	0.7B	7
Basic Materials	0.1B	2
	0.8B	9

מספר עסקאות	היקף עסקאות (\$)	סכום ענפים מסורתיים
47	4.0B	פיננסים
34	1.7B	תעשייתי
15	0.9B	צרכנות מחזורי
9	0.8B	אחרים
105	7.4B	סה"כ